



DNATILES.COM



5x20 cm / 2"x8"
4,3x24,2 cm / 1.7"x9.5"
Wall tiles

White Body
8 colours

Candy

CANDY

The “Candy” collection brings a breath of freshness and warmth to your spaces with its charming pastel design. Its soft, inviting colors create a relaxed and delightful atmosphere, perfect for adding a cheerful and delicate touch to your decor.

The combination of their shades not only enhances interiors but also adds a touch of sweetness and originality to any room.

“Candy” allows you to experiment with soft colors and elegant finishes, delivering a decorative touch that uniquely combines functionality and aesthetics.

La colección “Candy” trae un soplo de frescura y calidez a tus espacios con su encantador diseño en tonos pastel. Sus colores suaves y acogedores crean un ambiente relajado y encantador, ideal para darle un toque alegre y delicado a la decoración.

La combinación de sus matices no solo embellece los interiores, sino que también añade una nota de dulzura y originalidad a cualquier estancia.

“Candy” permite experimentar con colores suaves y acabados elegantes, proporcionando un acabado decorativo que combina funcionalidad y estética de manera única.



COLLECTION SUMMARY <i>RESUMEN DE LA COLECCIÓN</i>	<i>pag. 5</i>
APPLICATIONS <i>USOS</i>	<i>pag. 5</i>
GET INSPIRED <i>INSPIRATE</i>	<i>pag. 6</i>
TECHNICAL DRAWINGS <i>DIBUJOS TÉCNICOS</i>	<i>pag. 28</i>
TECHNICAL FEATURES <i>CARACTERÍSTICAS TÉCNICAS</i>	<i>pag. 29</i>
PRICE CODE <i>CÓDIGO DE TARIFA</i>	<i>pag. 30</i>
PACKING	<i>pag. 30</i>
RECOMENDATIONS <i>RECOMENDACIONES</i>	<i>pag. 31</i>



Collection summary - Resumen de la colección


CANDY 5x20 cm / 2"x8"

W \$ D07



CANDY CRAYON 4,3x24,3 cm / 1.7"x9.5"

W \$ D21



CANDY ROUNDED EDGE 1,1x20 cm / 0.43"x8"

W \$ DS3



* Available in all Candy Colours.
* Disponible en todos los colores Candy.

Applications - Usos






Candy Crayon Cafe



Candy Cafe



Candy Crayon Graphite



Candy Crayon Pink & Candy Rounded Edge Pink



Candy Graphite & Candy Crayon Graphite



Candy Graphite





Candy Crayon Grey 70%, **Candy** Grey 30%



Candy Pink, Cafe, White & Grey



Candy Pink & Candy Rounded Edge Pink






Candy Crayon Blue & Candy Blue



Candy Blue & Candy Rounded Edge Blue



Candy Crayon Ocean



Candy Crayon Blue & Candy White



Candy Crayon White
Floor: Square Natural (Clay Collection)



Candy White, Cafe & Graphite



Candy Crayon Ocean, Mint & Blue



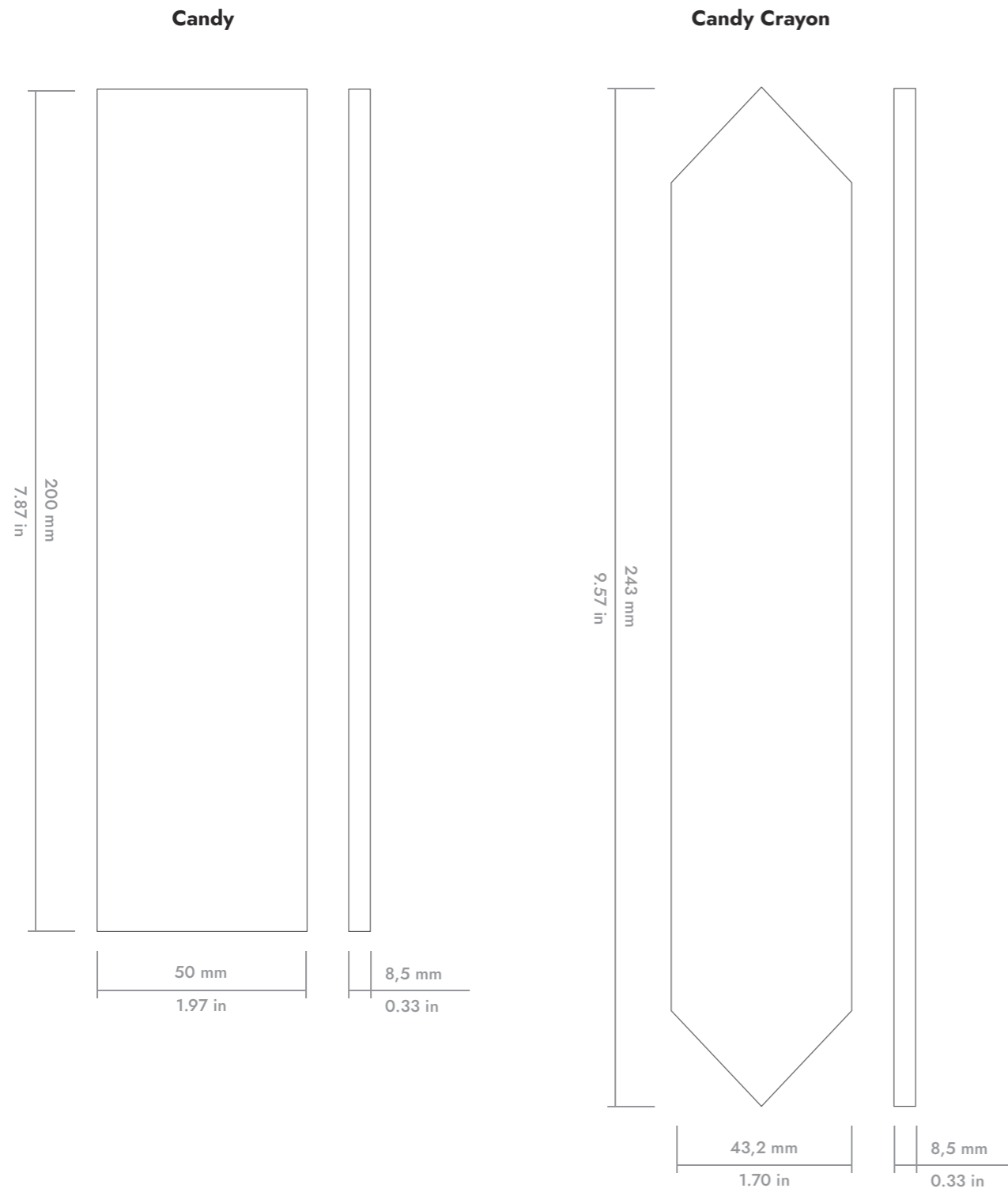
Candy Ocean



Candy Crayon Mint










Floor: Limestone Grey (Limestone Collection)





Technical features for Dry-Pressed ceramic tiles with water absorption BIII (Eb >10%)

Características técnicas para las baldosas cerámicas prensadas en seco del grupo BIII (Eb >10%)

FEATURES / CARACTERÍSTICAS	SPECIFICATION / ESPECIFICACIÓN	NORMA
 Dimensional Features	50 mm +/- 0,75 mm x 200 mm +/- 0,5% x 8,5 mm +/- 5% 43,2 mm +/- 0,75 mm x 243 mm +/- 0,5% x 8,5 mm +/- 5%	UNE-EN ISO 10545-2:2019
 Water absorption	$E_b >10\%$	UNE-EN ISO 10545-3:2018
 Modulus of rupture and breaking strength	Thickness $\geq 7,5$ mm mínimo 12 N/mm ² Thickness < 7,5 mm mínimo 15 N/mm ²	UNE-EN ISO 10545-4:2019
 Crazing resistance	Pass	UNE-EN ISO 10545-11:1997
 Household products resistance	GA	UNE-EN ISO 10545-13:2017
 Chemical resistance	GHA	UNE-EN ISO 10545-13:2017
 Stain resistance	>3	UNE-EN ISO 10545-14:2015
 Tone variation	V3	-
 White Body	-	-

MODEL / MODELO	PRICE CODE / CODIGO TARIFA
CANDY	D07
CANDY CRAYON	D21
CANDY ROUNDED EDGE	DS3

Packing

Modelo	Formato (cm)	Piezas / Caja	Kg / Caja	m2 / Caja	Cajas / Palet	m2 / Palet
CANDY	5x20 cm	46	6,05 kg	0,460 m ²	120	55,200 m ²
CANDY CRAYON	4,3x24,3 cm	23	2,97 kg	0,220 m ²	150	33,000 m ²
CANDY ROUNDED EDGE	1,1x20 cm	10	0,30 kg	1,995 m	200	399 m

Model	Format (in)	Pieces / Box	Lb / Box	sq ft / Box	Boxes / Pallet	sq ft / Pallet
CANDY	2"x8"	46	13,34 lb	4,951 sq ft	120	594,168 sq ft
CANDY CRAYON	1.7"x9.5"	23	6,55 lb	2,368 sq ft	150	355,209 sq ft
CANDY ROUNDED EDGE	0.43"x8"	10	0,66 lb	26,230 ft	200	5246 ft

WAREHOUSING

In order to guarantee the characteristics of the finish the product must be kept in its original packaging until the time of fixing. If the product is likely to be stored for a long period of time it should be suitably covered.

TILE FIXING

To ensure the products adhere correctly to the surface, it is essential to use specific adhesive and grouting material. This must also be suitable for the environment they will have to withstand. Fitting with traditional mortars does not ensure good adhesion.

Due to the nature of the material there may be dimensional variations between pieces. Therefore, all types of joints must be planned and carried out correctly: structural, perimeter, expansion and installation joints. Fitting tiles without joints is not advisable from any technical point of view as this may lead to various problems.

MAINTENANCE AND CLEANING

Once the materials have been fitted, it is advisable to remove any remaining adhesive and grouting material by using a commercial descaling product designed especially, diluted with water. The descaling product must not remain in contact with the surface to be cleaned for more than 5 minutes.

As a general guideline, powder detergents should not be used, not wire wool or abrasive materials. Generally a sponge will be sufficient with warm water and liquid neutral soap. Then rinse with plenty of clean water.

ALMACENAMIENTO

Para garantizar las características de su acabado, el producto debe mantenerse en su embalaje original hasta el momento de la colocación. Si el producto va a permanecer almacenado durante un largo periodo es conveniente hacerlo bajo cubierta.

COLOCACIÓN

Para garantizar una buena adhesión al soporte es necesaria la utilización de materiales de agarre y de rejuntado adecuados al ambiente al que vayan a estar sometidos. La colocación con morteros tradicionales no garantiza una buena adhesión.

Debido a la naturaleza del material pueden existir diferencias dimensionales entre piezas. Por ello deberán planificarse y ejecutarse correctamente todo tipo de juntas: estructurales, perimetrales, de dilatación y de colocación. La colocación sin juntas es desaconsejable desde cualquier punto de vista técnico, pudiendo ser el origen de diversas patologías.

MANTENIMIENTO Y LIMPIEZA

Finalizada la puesta en obra se recomienda eliminar los restos de materiales de agarre y rejuntado con un desincrustante comercial diseñado expresamente para baldosas cerámicas, rebajado con agua, permaneciendo en contacto con la superficie a limpiar no más de 5 minutos.

Como norma general no deben utilizarse detergentes en polvo ni estropajos metálicos o abrasivos. Generalmente será suficiente con una esponja, agua tibia y un jabón líquido neutro. Posteriormente aclarar con abundante agua limpia.



DNATILES.COM

Polígono Pont, Avda. de España 114
12180 Cabanes,
Castellón (Spain)
t. +34 964 331 910 / f. +34 964 331 911

dnatiles.com
comercial@wowdesigneu.com



©2024 WOW Group

DNA Tiles, registered trademark of WOW Tiles, S.L.

The brand use or reproduction of the contents of this catalog, is protected by copyright law. Any use of the brand or reproduction thereof, in part or total, must be authorized by WOW Tiles, S.L. Otherwise, this action can be sanctioned according to the Law.

©2024 WOW Group

DNA Tiles, marca registrada por WOW Tiles, S.L.

La utilización de la marca o la reproducción del contenido de este catálogo está protegida por la Ley de Propiedad Intelectual. Cualquier uso de la marca o la reproducción del mismo, en parte o en su totalidad, debe ser autorizada por WOW Tiles, S.L., pudiendo, en caso contrario, ser esta acción sancionada de acuerdo con la Ley.

WOW Group reserves the right to modify and/or discontinue certain models displayed in this catalogue.

The colour of the pieces displayed herein may differ slightly from originals.

The settings shown in this catalogue are design proposals for advertising purposes.

In real situations in which the pieces are laid, the installation instructions published by DNA Tiles should be followed.

WOW Group se reserva el derecho de modificar y/o suprimir ciertos modelos expuestos en este catálogo sin previo aviso.

Los colores de las piezas pueden presentar ligeras diferencias respecto a las originales.

Los ambientes que se muestran en este catálogo son sugerencias decorativas de carácter publicitario, debiéndose utilizar en la instalación real las instrucciones de colocación editadas por DNA Tiles.





Candy collection